

biATLAS

DIRECT

プログラマブル直流回生電源<ビーアイアトラス>

40kW, 20kW, 10kWで
導入しやすい価格の
パッケージになりました!



TOWER 40kW
高さ: 528 mm (12U)
重量: 144kg

☑ お得なパッケージ

Main+Booster の組み合わせで
幅広い容量に併せられます。



TALL 20kW
高さ: 264mm (6U)
重量: 72kg

☑ パッケージの 組み合わせも可能

TOWER+TALL で 40KW+20KW
=60KW の直流回生電源の
組み合わせも可能です。



DOUBLE 10kW
高さ: 132mm (3U)
重量: 36kg



BASIC 5kW
高さ: 66mm (1.5U)
重量: 18kg

10kW 1000V 30A モデルは
コンパクトに
10kW 525V 60A でも使えます

compatible パッケージは直並列接続の切替により
1000V と 525V の切替が可能です。
1台で複数のアプリケーションに対応可能です。

標準装備



並列 0~525V

オプション



直列 0~1000V

10kW モデルの場合
1000V 30A ↔ 525V 60A

1000V ↔ 525V
compatible

biATLAS の特長

- ☑ 小さくて軽く、1人でもセットアップ可能
- ☑ ボタンとダイヤルによるわかりやすい操作と表示
- ☑ 様々な使い方も安定した動作が可能
- ☑ 個別機能をオプション化し、柔軟な使い回しが可能



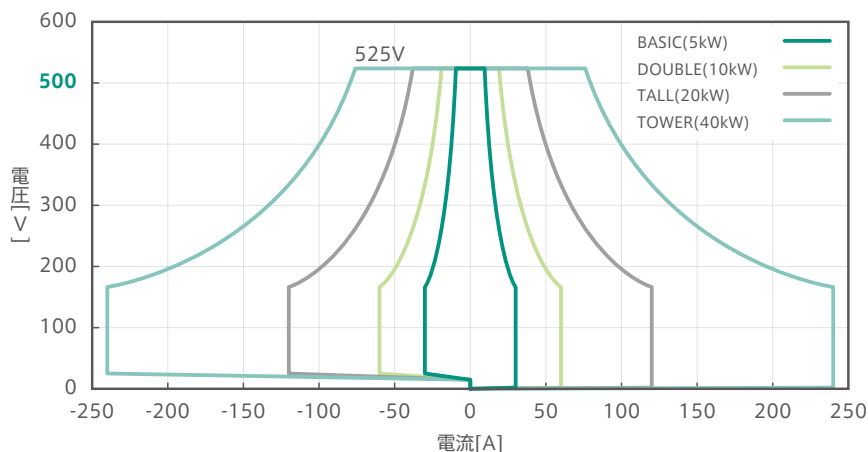


biATLAS

DIRECT

プログラマブル直流回生電源 ＜ビーアイアトラス＞

525V

BASIC	5kW	18kg	525V	30A
DOUBLE	10kW	36kg	525V	60A
TALL	20kW	72kg	525V	120A
TOWER	40kW	144kg	525V	240A

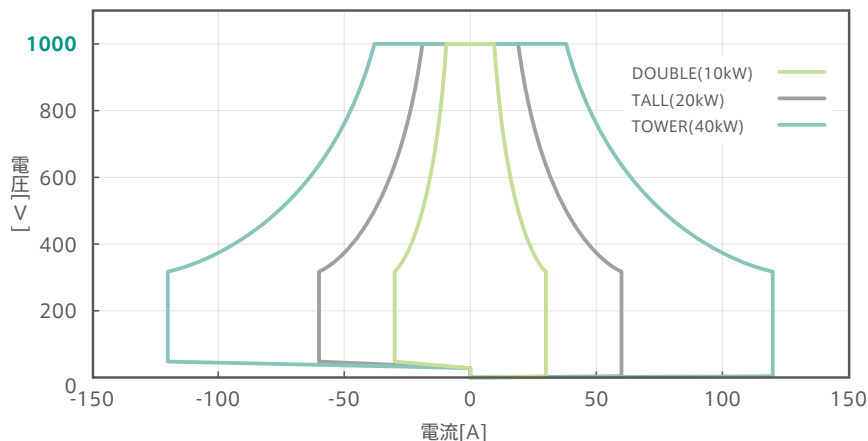


1000V/525V コンパチブル

1000V ↔ 525V
compatible

DOUBLE-S	10kW	36kg	1000V 30A 525V 60A
TALL-S	20kW	72kg	1000V 60A 525V 120A
TOWER-S	40kW	144kg	1000V 120A 525V 240A

※配線変更により上図の525Vの動作範囲グラフの運転も可能です。
配線変更により2種類の動作範囲に対応します。



詳しい仕様は
WEBで!

